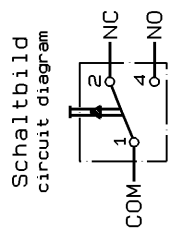
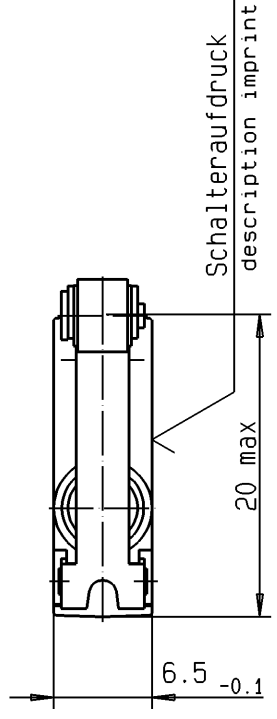
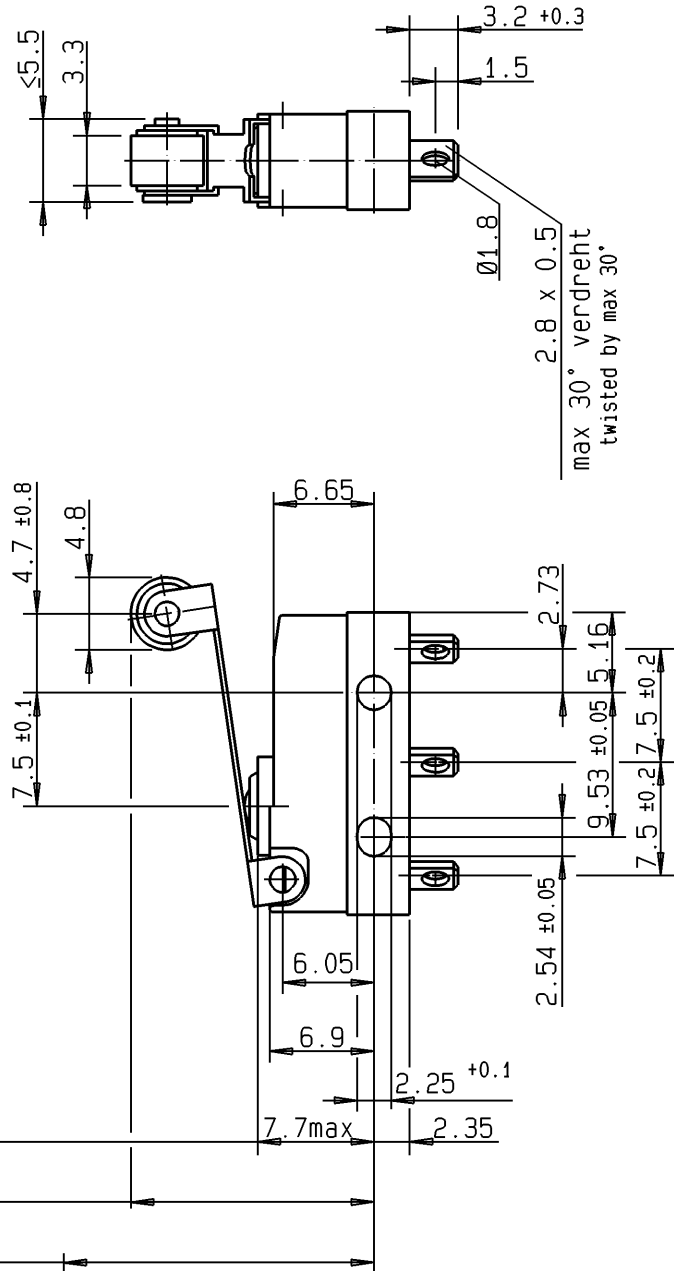


Zwischen unter Spannung stehenden Teilen im Inneren d. Schalters u.d. Oberfläche d. Isolierstoffbetätigers werden d. geforderten Kriech-u.Luftstrecken unterschritten. Die für d. Einhaltung d. Berührungsschutzes erforderlichen Kriech-u.Luftstrecken müssen durch d. Art d. Einbaues sichergestellt werden. The required creepage and clearances are not achieved between life parts of the mechanism and the surface of the plastic actuator. The method of assembly should ensure that the requirements are met.



Ruhestellung max. 20  
Schaltspunkt 16.2 ± 1.5  
operating point

Zulässige Endstellung: Gleichlagebetätiger/Gehäuseoberkante. Keine Auflagekraft zulässig.  
approved endposition: even position actuator/upper edge of housing. No supporting force allowed.



Schutzart: IP 67  
protective system

Anschlüsse: IP 00  
terminals

Weitere Angaben siehe technische Spezifikation IS-DC-00001.  
Bei Abweichungen gelten die Zeichnungsangaben.  
Further details please refer to technical specification IS-DC-00001.  
In case there are any deviations, the details of the drawing have priority.

DC3C-A1RC	max. 5 mm	min. 1.5 mm	max. 0.6 mm	max. 80 cN	min. -	cN
Schalter-Nr. switch-nr.	Vorlauf pretravel	Nachlauf overtravel	Diff.-Weg move-diff.	Schaltkraft oper. force	Rückschaltkraft rel. force	

05	17.07.00	M.Thiem	135344
Ind. Rev.	Datum Date	Name Name	Änderung Modification
Werkstoffe / Materials:			
Sockel base : PET sw 30XGV UL 94 V-0			
Deckel cover : PBT sw UL 94 V-0			
Betätiger actuator : PBT UL 94 V-0			
Anschlüsse terminals : CuZn10 gal. Ag/silver plated			
Kontakte contacts : Au69Ag25Pt6 a. Ni-Träger			
Zusatzbetätiger aux. actuator : X5CrNi1810 n. DIN17440			
Allgemeintoleranzen nach / General tolerances according to DIN ISO 2768-m			
Winkeltoleranzen / Angle tolerances: ±2°			

Schaltleistung nach / Electrical Rating according to EN 61058: 0.1A 250V~ 5E4 UL 1054: 0.1A 125-250VAC		
Kontaktöffnungsweite : μ Contact Disconnection		
Umgebungstemperatur : 40T120 Temperature Rating		
Kriechstromfestigkeit: PTI 175 Proof Tracking Index		
Bauform nach / Type of Construction according to DIN 41635 Form B		
Benennung / Description: <b>Subminiaturschalter DB</b> subminiature switch		
Maßstab/Scale: <b>2:1</b>		
Geprüft/Approved		Datum / Date 17.07.00
Bearbeitet/Drawn		Name / Name M.Thiem
Zeichnungs-Nr. / Drawing No.: <b>DC3C-A1RC</b>		
Ersatz für/Replace for:		
Kunde/Customer :		
Teile-Nr./ Part No. :		

Für diese Zeichnung behalten wir uns alle Rechte vor DIN 34 Absatz 2.1.

All rights reserved DIN 34 paragraph 2.1.